

Επανεκδοση Κωδικών Digital Banking





ΠΕΡΙΕΧΟΜΕΝΑ

- 03 Μετάβαση στο Digital Banking
- 04 Αίτημα κωδικών
- 05 Συμπλήρωση στοιχείων κάρτας
- 06 Δημιουργία Username
- 07 Δημιουργία Password

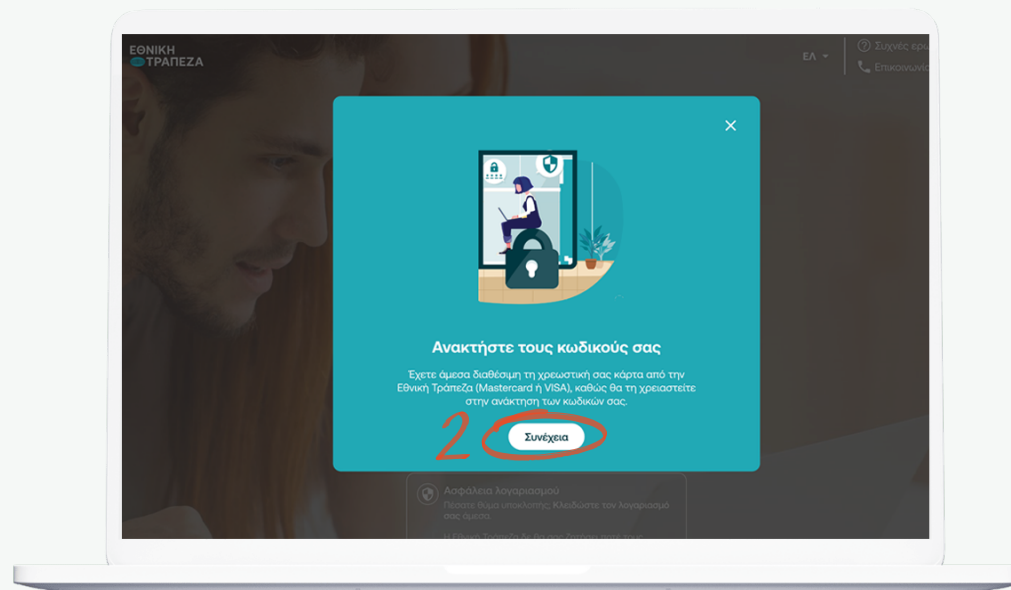
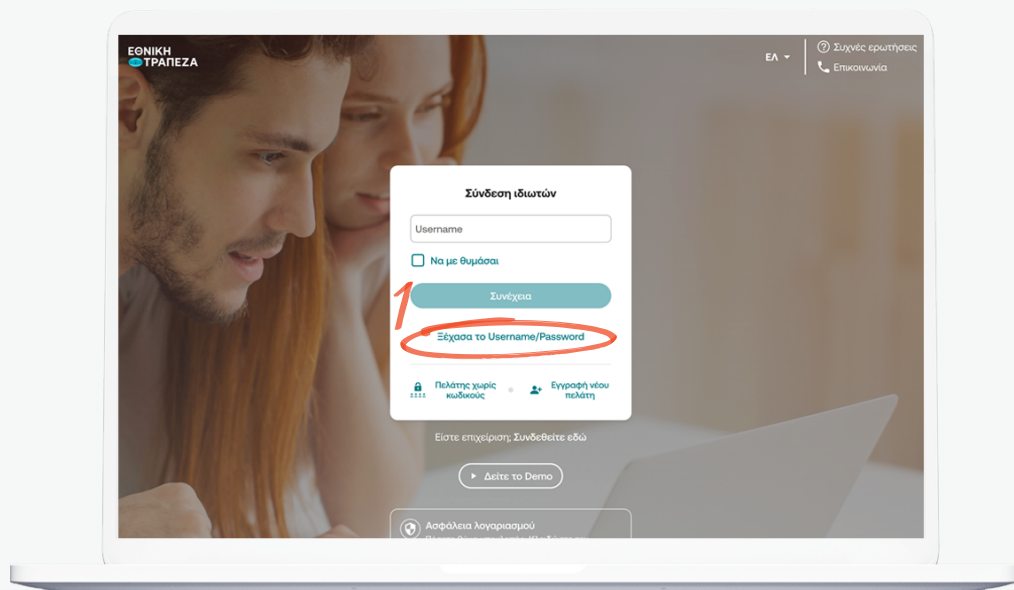
Μετάβαση στο Digital Banking

- ▶ Μεταβείτε στο σύνδεσμο nbg.gr μέσω ενός browser. Επιλέξτε τη σύνδεση για Ιδιώτες (σημείο 1)



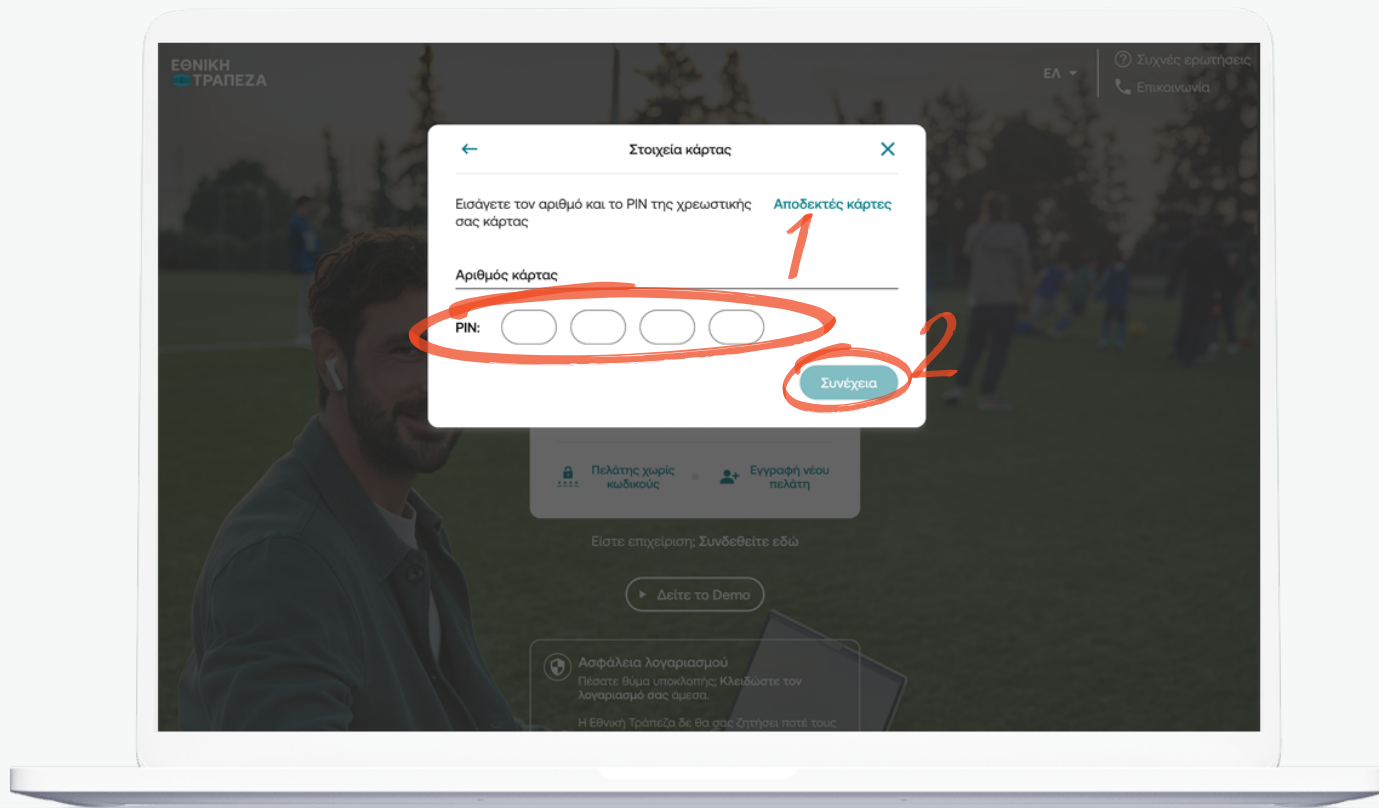
Αίτημα κωδικών

- ▶ Στη σελίδα που θα σας εμφανιστεί επιλέξτε «Ξέχασα το Username/Password» (σημείο 1) και στη συνέχεια στο παράθυρο “Ανακτήστε τους κωδικούς σας” πατήστε «Συνέχεια» (σημείο 2)



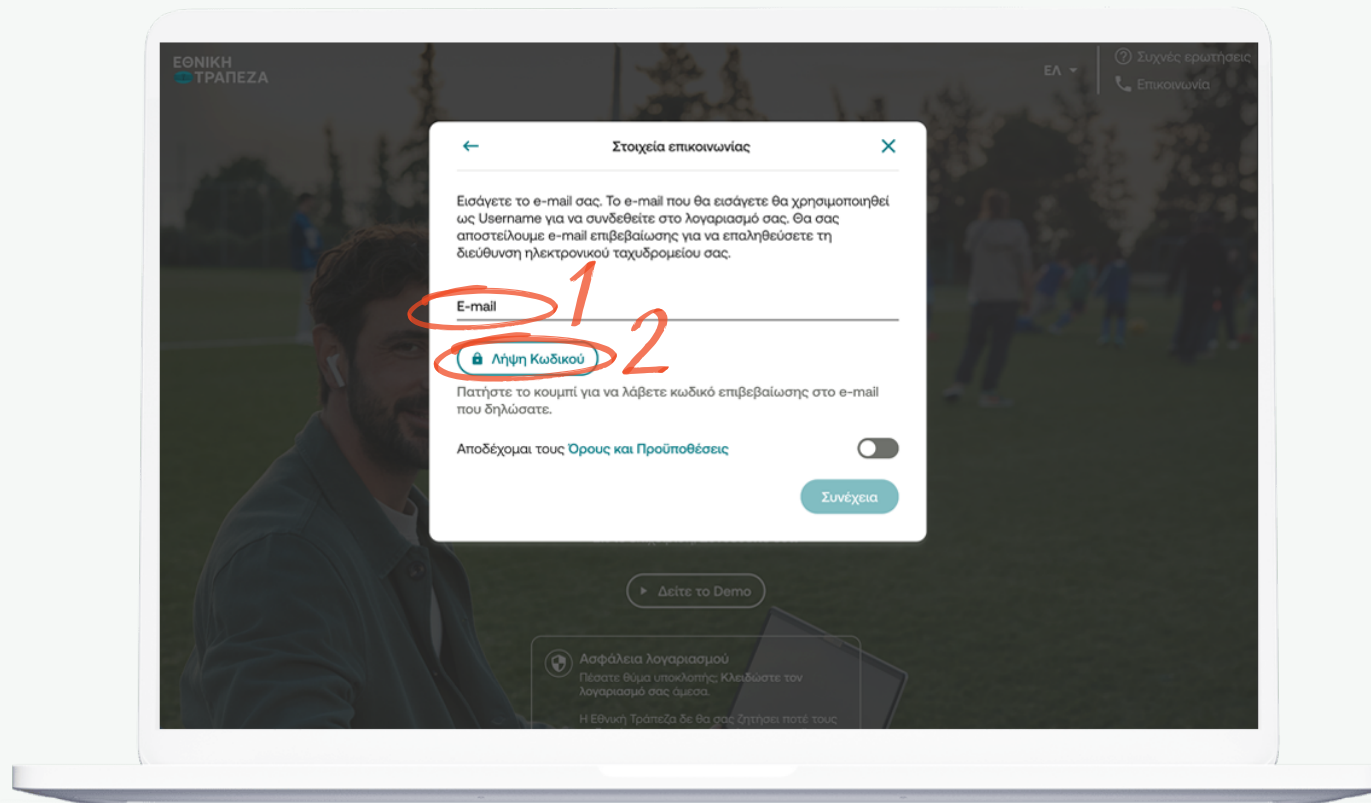
Συμπλήρωση στοιχείων κάρτας

- ▶ Εισάγετε τον αριθμό και το PIN μίας ενεργής χρεωστικής σας κάρτας. Στην επιλογή «αποδεκτές κάρτες» θα εμφανιστούν εκείνες που μπορούν να χρησιμοποιηθούν για την έκδοση κωδικών. (σημείο 1)
Αφού ολοκληρώσετε με την καταχώρηση των στοιχείων της κάρτας πατήστε «Συνέχεια» (σημείο 2)



Δημιουργία Username

- ▶ Εισάγετε το email που θα χρησιμοποιηθεί ως username, (σημείο 1) και πατήστε «Λήψη κωδικού» (σημείο 2) για να λάβετε τον κωδικό επιβεβαίωσης στο email. Καταχωρήστε τον κωδικό που λάβατε και πατήστε «Συνέχεια» για να προχωρήσετε.



Δημιουργία Password

- ▶ Εισάγετε το password βάσει των κριτηρίων που αναγράφονται (σημείο 1)
Αφού διαβάσετε τους όρους & προϋποθέσεις πατήστε «Συνέχεια». Τέλος θα σας αποσταλεί ένας κωδικός (OTP) στο κινητό όπου θα χρειαστεί να τον εισάγετε για επιβεβαίωση (σημείο 2)

1

Δημιουργία password

Ός username θα χρησιμοποιηθεί το e-mail που δηλώσατε στα προηγούμενα βήματα. Δημιουργείτε το password σας και βεβαιωθείτε ότι πληροί όλες τις προϋποθέσεις ενός ισχυρού password.

Username

Password

Ισχύς password

✓ Το password σας είναι πολύ ισχυρό

Επιβεβαίωση Password

Αποδέχομαι τους όρους

Συνέχεια

2

Δημιουργία password

Συμπληρώστε το OTP που θα λάβετε στο κινητό σας τηλέφωνο.

Συμπληρώστε τον κωδικό επιβεβαίωσης OTP που λάβετε στο κινητό *****849

OTP Δυνατότητα λήψης νέου OTP σε: 02:00

Προηγούμενο βήμα

